

# TRIBUNALE DI MILANO

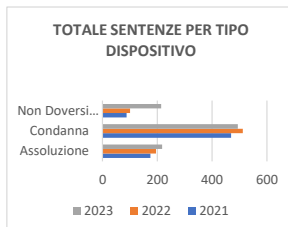
SENTENZE ANNI 2021 E 2023 (fino al 31/10)

REATI ex art. 572 CP, art. 612 bis CP; art. 609bis CP; art. 609octies CP

TOTALE SENTENZE DEPOSITATE			
	2021	2022	2023
GIP	382	358	473
DIB	350	451	457
<b>Totale complessivo</b>	<b>732</b>	<b>809</b>	<b>930</b>

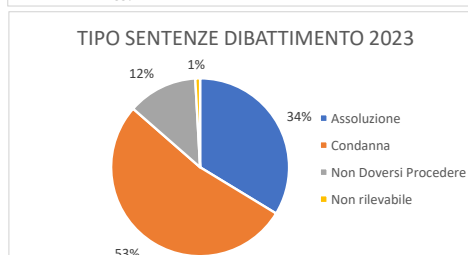
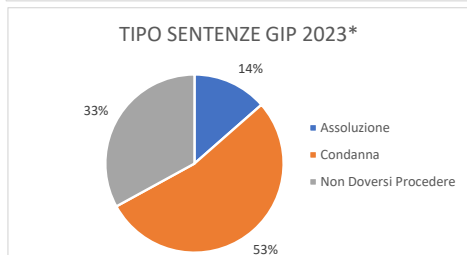
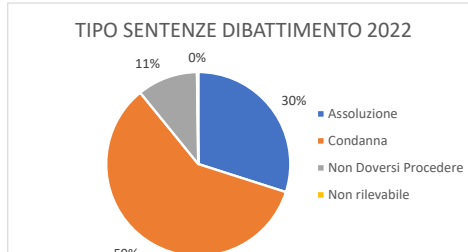
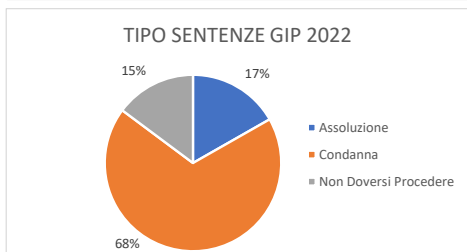
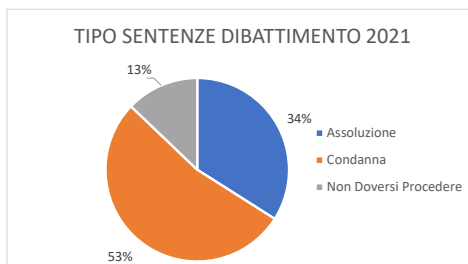
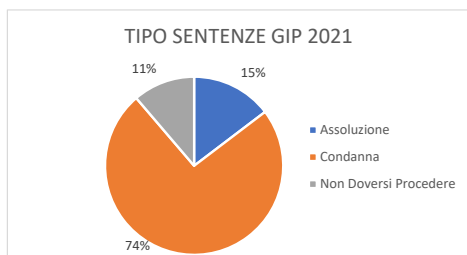
## TIPO DISPOSITIVO

	2021	2022	2023	Totale Complessivo GIP + DIB	% su Totale 2021	% su Totale 2022	% su Totale 2023
Assoluzione	175	195	218	588	24%	24%	23%
Condanna	469	512	494	1475	64%	63%	53%
Non Doversi Procedere	88	101	214	403	12%	12%	23%
Non rilevabile	0	1	4	5	0%	0%	0%
<b>Totale</b>	<b>732</b>	<b>809</b>	<b>930</b>	<b>2471</b>	<b>100%</b>	<b>100%</b>	<b>100%</b>



	2021	2022	2023	Totale GIP	% su Totale 2021	% su Totale 2022	% su Totale 2023
Assoluzione	56	60	64	180	15%	17%	14%
Condanna	283	245	253	781	74%	68%	53%
Non Doversi Procedere	43	53	156	252	11%	15%	33%
<b>Totale</b>	<b>382</b>	<b>358</b>	<b>473</b>	<b>1213</b>	<b>100%</b>	<b>100%</b>	<b>100%</b>

DIB	2021	2022	2023	Totale Dibattimento	% su Totale 2021	% su Totale 2022
Assoluzione	119	135	154	408	34%	30%
Condanna	186	267	241	694	53%	59%
Non Doversi Procedere	45	48	58	151	13%	11%
Non rilevabile	0	1	4	5	0%	0%
<b>Totale</b>	<b>350</b>	<b>451</b>	<b>457</b>	<b>1258</b>	<b>100%</b>	<b>100%</b>



\* Periodo di riferimento 1 Gennaio - 31 Ottobre 2021 - 2022- 2023

SENTENZE PROMISCUE: in presenza di almeno 1 condanna la sentenza è stata catalogata come sentenza di Condanna; in presenza di Assoluzione e Non Doversi Procedere la sentenza è stata computata come sentenza di assoluzione

**TRIBUNALE DI MILANO**

SENTENZE ANNI 2021 E 2023 (fino al 31/10)

REATI ex art. 572 CP, art. 612 bis CP; art. 609bis CP; art. 609octies CP

**SENTENZE DIBATTIMENTO**

CP 572	2021	2022	2023	Totale	% tipo dispositivo nel triennio considerato
Assoluzione	70	73	91	234	39%
Condanna	87	123	110	320	53%
Non Doversi Procedere	12	12	22	46	8%
Non Rilevabile	0	0	1	1	0%
<b>TOTALE</b>	<b>169</b>	<b>208</b>	<b>224</b>	<b>601</b>	

CP 572/ CP 609 - BIS	2021	2022	2023	Totale	% tipo dispositivo nel triennio considerato
Assoluzione	1	2	4	7	13%
Condanna	7	22	16	45	85%
Non Doversi Procedere	1	0	0	1	2%
<b>TOTALE</b>	<b>9</b>	<b>24</b>	<b>20</b>	<b>53</b>	

CP 572/ CP 612 - BIS	2021	2022	2023	Totale	% tipo dispositivo nel triennio considerato
Assoluzione	4	4	3	11	37%
Condanna	6	6	7	19	63%
Non Doversi Procedere	0	0	0	0	0%
<b>TOTALE</b>	<b>10</b>	<b>10</b>	<b>10</b>	<b>30</b>	

CP 572/ CP 609 - BIS/ CP 612 - BIS	2021	2022	2023	Totale	% tipo dispositivo nel triennio considerato
Assoluzione	1	0	0	1	12,5%
Condanna	2	5	0	7	87,5%
<b>TOTALE</b>	<b>3</b>	<b>5</b>	<b>0</b>	<b>8</b>	

CP 572/ CP 609 - OCTIES	2021	2022	2023	Totale	% tipo dispositivo nel triennio considerato
Assoluzione	0	0	0	0	0%
Condanna	1	0	0	1	100%
<b>TOTALE</b>	<b>1</b>	<b>0</b>	<b>0</b>	<b>1</b>	

CP 609 - BIS	2021	2022	2023	Totale	% tipo dispositivo nel triennio considerato
Assoluzione	15	19	20	54	31,0%
Condanna	34	42	35	111	63,8%
Non Doversi Procedere	2	4	1	7	4,0%
Non Rilevabile	0	0	2	2	1,1%
<b>TOTALE</b>	<b>51</b>	<b>65</b>	<b>58</b>	<b>174</b>	

CP 609 - BIS/ CP 612 - BIS	2021	2022	2023	Totale	% tipo dispositivo nel triennio considerato
Assoluzione	0	1	0	1	12,5%
Condanna	2	1	2	5	62,5%
Non Doversi Procedere	0	1	1	2	25,0%
<b>TOTALE</b>	<b>2</b>	<b>3</b>	<b>3</b>	<b>8</b>	

CP 609 - OCTIES	2021	2022	2023	Totale	% tipo dispositivo nel triennio considerato
Condanna	0	3	6	9	100%
Non Doversi Procedere	0	0	0	0	0%
<b>TOTALE</b>	<b>0</b>	<b>3</b>	<b>6</b>	<b>9</b>	

CP 612 - BIS	2021	2022	2023	Totale	% tipo dispositivo nel biennio considerato
Assoluzione	28	36	36	100	27%
Condanna	47	65	65	177	47%
Non Doversi Procedere	30	31	34	95	25%
Non Rilevabile	0	1	1	2	1%
<b>TOTALE</b>	<b>105</b>	<b>133</b>	<b>136</b>	<b>374</b>	

**SENTENZE GIP**

CP 572	2021	2022	2023	Totale	% tipo dispositivo nel triennio considerato
Assoluzione	26	29	91	146	26%
Condanna	146	116	110	372	65%
Non Doversi Procedere	10	19	22	51	9%
Non Rilevabile			1	1	0%
<b>TOTALE</b>	<b>182</b>	<b>164</b>	<b>224</b>	<b>570</b>	

CP 572/ CP 609 - BIS	2021	2022	2023	Totale	% tipo dispositivo nel triennio considerato
Assoluzione	0	2	4	6	14%
Condanna	12	10	16	38	86%
Non Doversi Procedere	0		0	0	0%
<b>TOTALE</b>	<b>12</b>	<b>12</b>	<b>20</b>	<b>44</b>	

CP 572/ CP 612 - BIS	2021	2022	2023	Totale	% tipo dispositivo nel triennio considerato
Assoluzione	2	1	3	6	27%
Condanna	5	3	7	15	68%
Non Doversi Procedere	0	1	0	1	5%
<b>TOTALE</b>	<b>7</b>	<b>5</b>	<b>10</b>	<b>22</b>	

CP 572/ CP 609 - BIS/ CP 612 - BIS	2021	2022	2023	Totale	% tipo dispositivo nel triennio considerato
Assoluzione	0		0	0	0%
Condanna	1	0	0	1	100%
<b>TOTALE</b>	<b>1</b>	<b>0</b>	<b>0</b>	<b>1</b>	

CP 609 - BIS	2021	2022	2023	Totale	% tipo dispositivo nel triennio considerato
Assoluzione	11	12	20	43	22%
Condanna	58	48	35	141	72%
Non Doversi Procedere	4	6	1	11	6%
Non Rilevabile	0		2	2	1%
<b>TOTALE</b>	<b>73</b>	<b>66</b>	<b>58</b>	<b>197</b>	

CP 609 - BIS/ CP 609 - OCTIES	2021	2022	2023	Totale	% tipo dispositivo nel triennio considerato
Assoluzione	0	0	0	0	0%
Condanna	0	0	0	0	0%
Non Doversi Procedere	1	0	0	1	100%
<b>TOTALE</b>	<b>1</b>	<b>0</b>	<b>0</b>	<b>1</b>	

CP 609 - BIS/ CP 612 - BIS	2021	2022	2023	Totale	% tipo dispositivo nel triennio considerato
Assoluzione	1	0	0	1	11%
Condanna	1	3	2	6	67%
Non Doversi Procedere	0	1	1	2	22%
<b>TOTALE</b>	<b>2</b>	<b>4</b>	<b>3</b>	<b>9</b>	

CP 609 - OCTIES	2021	2022	2023	Totale	% tipo dispositivo nel triennio considerato
Condanna	0	1	6	7	100%
Non Doversi Procedere	0	0	0	0	0%
<b>TOTALE</b>	<b>0</b>	<b>1</b>	<b>6</b>	<b>7</b>	

CP 612 - BIS	2021	2022	2023	Totale	% tipo dispositivo nel biennio considerato
Assoluzione	16	16	36	68	20%
Condanna	60	64	65	189	55%
Non Doversi Procedere	28	26	34	88	25%
Non Rilevabile	0	0	1	1	0%
<b>TOTALE</b>	<b>104</b>	<b>106</b>	<b>136</b>	<b>346</b>	

\* Periodo di riferimento 1 Gennaio - 31 Ottobre 2021 - 2022- 2023

SENTENZE PROMISCUE: in presenza di almeno 1 condanna la sentenza è stata catalogata come sentenza di Condanna; in presenza di Assoluzione e Non Doversi Procedere la sentenza è stata computata come sentenza di assoluzione

## TRIBUNALE DI MILANO

SENTENZE ANNI 2021 E 2023 (fino al 31/10)

*REATI ex art. 572 CP, art. 612 bis CP; art. 609bis CP; art. 609octies CP*

### DURATA MEDIA DEI PROCESSI

DURATA PROCESSI IN ANNI DA ISCRIZIONE AL DIBATTIMENTO							
DURATA PROCESSI	Anno 2021	Anno 2022	Anno 2023	Totale complessivo	% durata 2021	% durata 2022	% durata 2023
<1 ANNO	126	158	140	424	36%	35%	31%
1 - 1,9 ANNI	151	154	146	451	43%	34%	32%
2 - 2,9 ANNI	56	85	100	241	16%	19%	22%
3 - 3,9 ANNI	14	45	43	102	4%	10%	9%
4 - 5,1 ANNI	3	9	16	28	1%	2%	4%
> 5,1 ANNI	0	0	12	12	0%	0%	3%
<b>Totale complessivo</b>	<b>350</b>	<b>451</b>	<b>457</b>	<b>1258</b>	<b>100%</b>	<b>100%</b>	<b>100%</b>

DURATA PROCESSI DA PERVENIMENTO AL GIP							
DURATA PROCESSO GIP	Anno 2021	Anno 2022	Anno 2023	Totale complessivo	% durata 2021	% durata 2022	% durata 2023
< 1 ANNO	251	343	380	974	89%	96%	80%
1 - 1,9 ANNI	26	12	29	67	9%	3%	6%
> 2 ANNI	5	3	64	72	2%	1%	14%
<b>Totale complessivo</b>	<b>282</b>	<b>358</b>	<b>473</b>	<b>1113</b>	<b>100%</b>	<b>100%</b>	<b>100%</b>

